

鉄道博物館風 ペーパークラフト

みんなも
作ってみてね!



てつどう も けい
鉄道模型
はじめ隊!

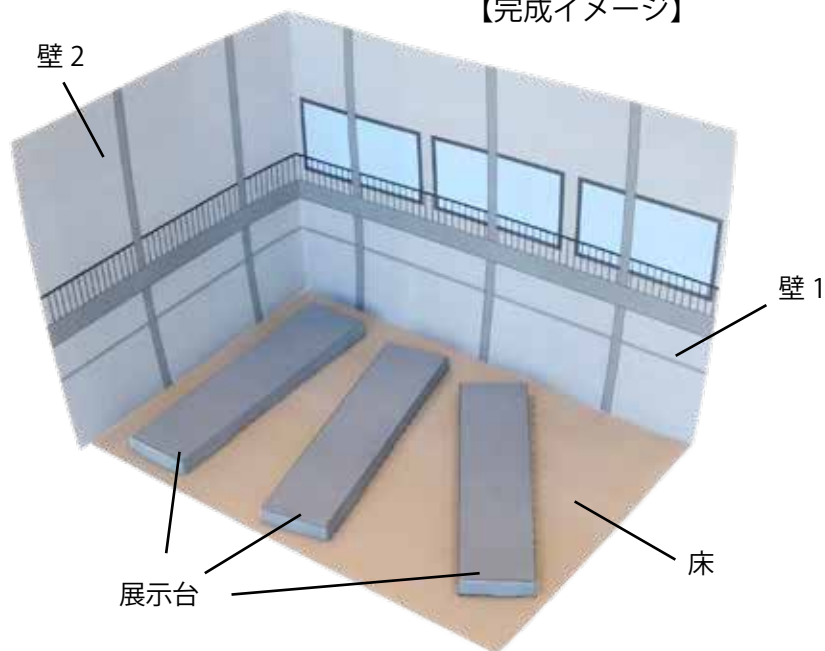
TOMIXの「ファーストカーミュージアム」などを飾るのにぴったりな、鉄道博物館をイメージしたペーパークラフトです。

3枚のシートを組み合わせて建物を作り、必要に応じて「展示台」も置いてみましょう。

このデータはA4サイズでプリントしてお使い下さい。壁をしっかりと立てるために、厚手の紙への印刷をおすすめします。

ハサミやカッターを使う際は、保護者の方といっしょに作業しましょう。

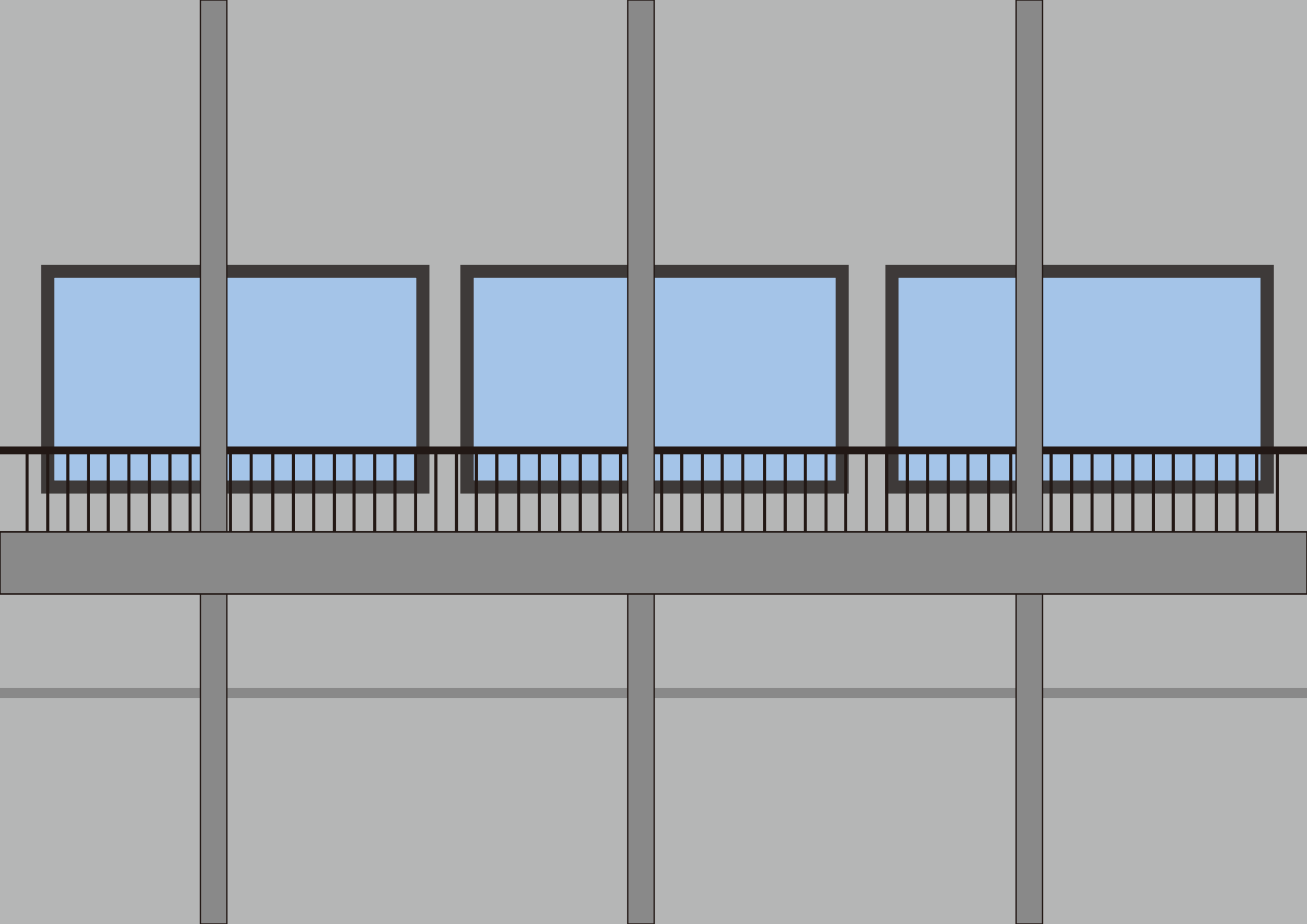
【完成イメージ】



【ディスプレイイメージ】

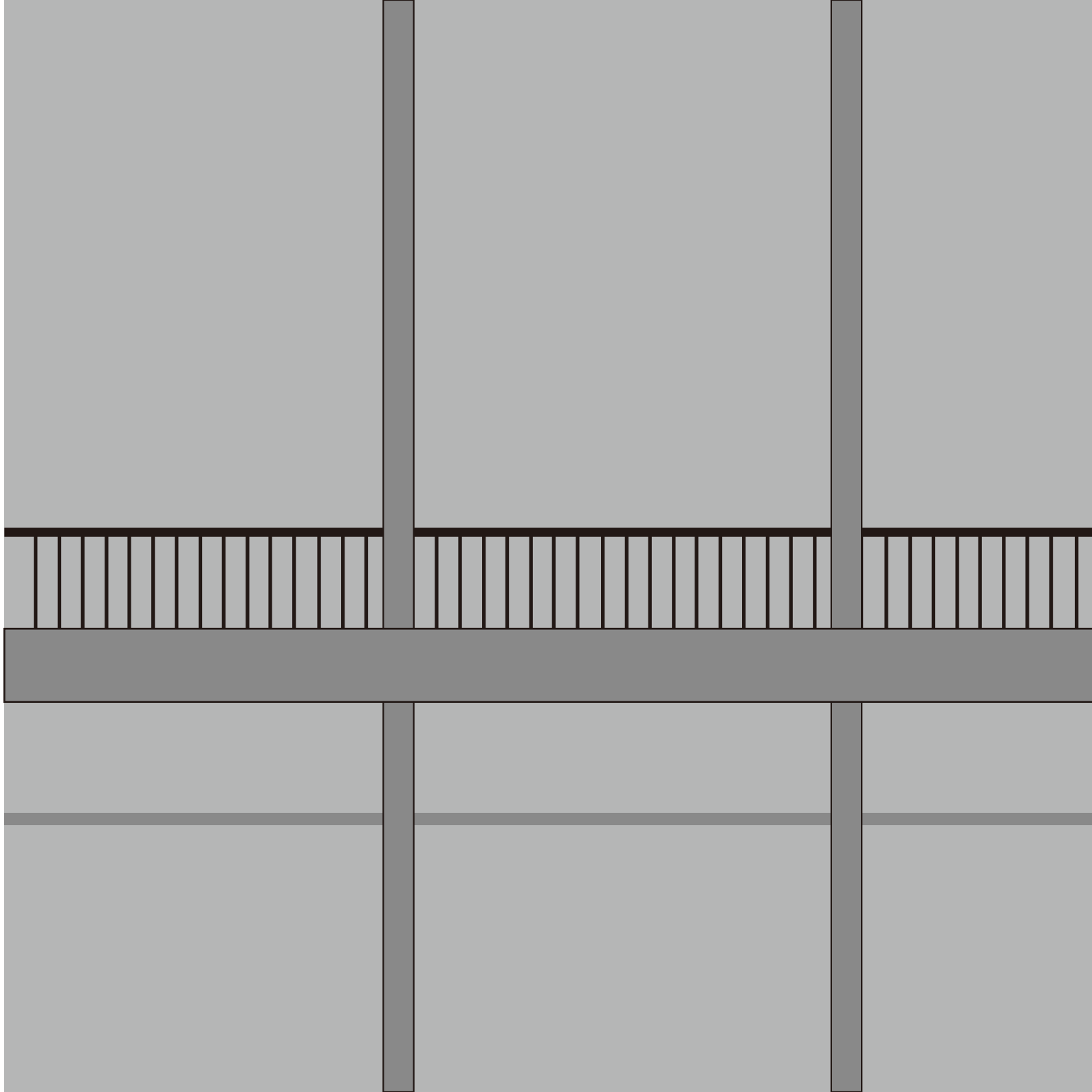


ジオコレの「ザ・人間」シリーズなどを並べると、よりリアルになります。






【壁2】

点線の位置で“谷おり”して、「壁1」の裏面に貼り付けると安定します。



点線部分に切込みを入れて「のりしろ」を山おりにします。



車両展示台

切り取ったら、すべて山おりで折ってください。